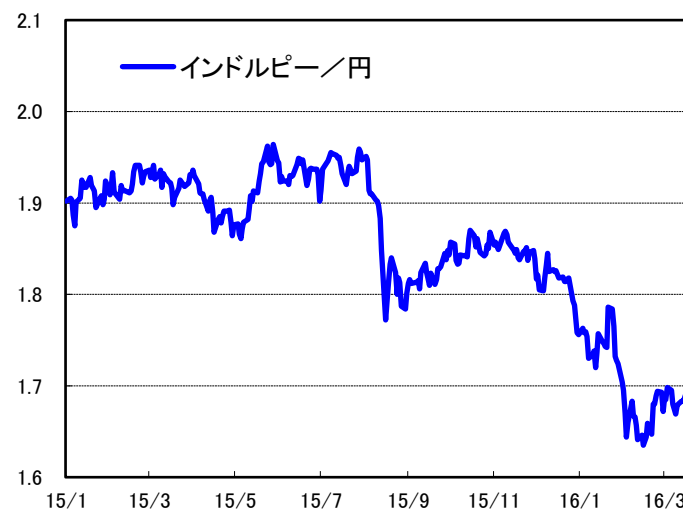
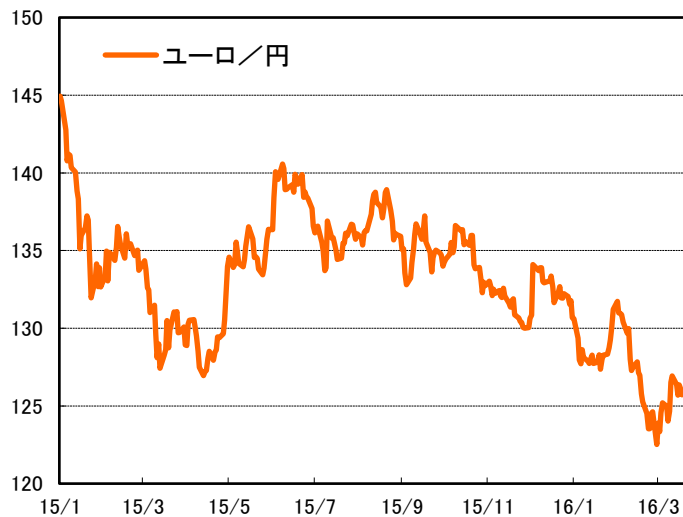


為替相場の推移

(期間: 2015年1月1日～2016年3月25日)

2016年3月28日作成



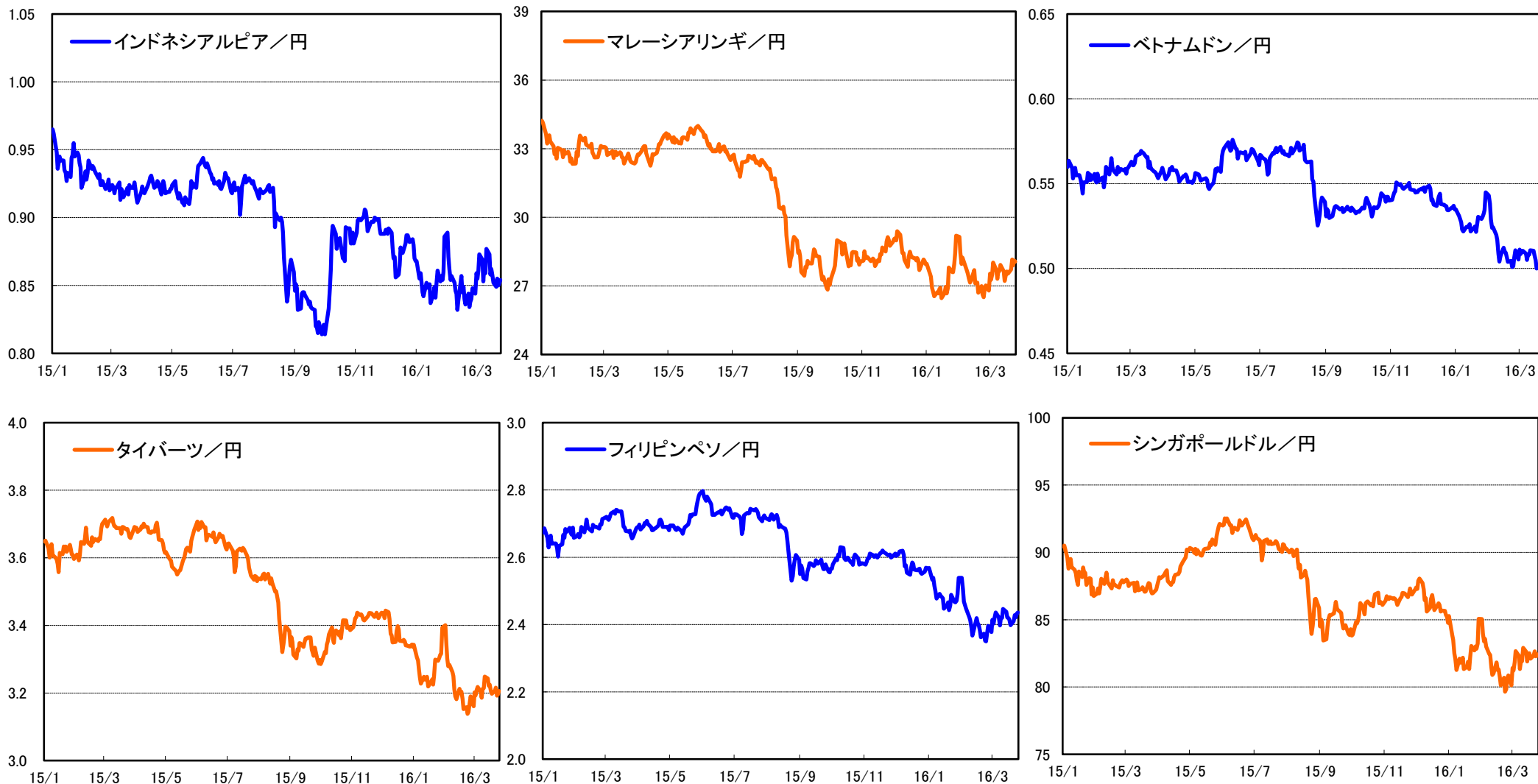
データ出所: ブルームバーグ

当資料は為替相場の情報提供を目的としてアストマックス投信投資顧問株式会社が作成した資料です。信頼できると判断した情報に基づいて作成していますが、その正確性・完全性を保証するものではありません。上記のグラフはあくまでも為替相場の過去の推移を示したものであり、将来の収益性を示唆するものでも保証するものではありません。

為替相場の推移

(期間: 2015年1月1日～2016年3月25日)

2016年3月28日作成



インドネシアルピアは100ルピア当たり、ベトナムドンは100ドン当たりの円価格を表示しています。データ出所:ブルームバーグ

当資料は為替相場の情報提供を目的としてアストマックス投信投資顧問株式会社が作成した資料です。信頼できると判断した情報に基づいて作成していますが、その正確性・完全性を保証するものではありません。上記のグラフはあくまでも為替相場の過去の推移を示したものであり、将来の収益性を示唆するものでも保証するものではありません。